

ESKE

Ermittlung **schulsprachlicher Kompetenzen** in der **Erstsprache**

SPANISCH

Aufgabenset 0 bis 2 Jahre Schulerfahrung

© Pädagogische Hochschule FHNW 2018

Professur Deutschdidaktik und Mehrsprachigkeit im Kindesalter

Mathilde Gyger & Ursula Ritzau

Tareas

1. Primera escritura

Escribe tu nombre.

Escribe cuántos años tienes.

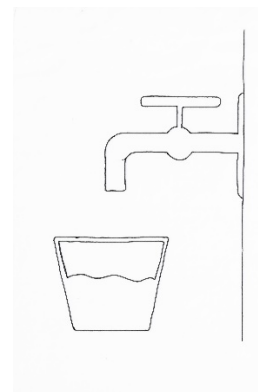

Escribe aquí otras letras, números o símbolos que conozcas.

2. Nombra las siguientes letras.


B	S	A	T
E	M	G	Ñ

i	d	j	n
f	o	p	ll

3. A continuación hay seis imágenes. Dos de ellas significan lo mismo. Dibuja una línea para unir a las dos imágenes.




4. Une con líneas las palabras con su imagen correspondiente.




plátano
zapatos
pelota
libro
bolígrafo
manzanas



5. Escribe el nombre a cada imagen.








6. Las siguientes imágenes cuentan una pequeña historia, pero el orden no está correcto. Escribe 1, 2, 3 y 4 en los cuadros correspondientes y cuenta la historia en el orden correcto.



7. Lee el siguiente texto en voz alta.



El león y la zorra

Había un vez un viejo león. Ya estaba muy débil para ir de de caza. Por eso, se buscó una cueva, entró y se recostó.

Los otros animales sentían lástima del rey de la selva. Uno tras otro venían a visitar al león.

Un día, llegó la zorra a visitar al león. Ella se quedó delante de la cueva sin entrar. El león le decía quejándose : « Ven aquí dentro, estoy muy débil como para salir »

La zorra respondió : « Me quedaré aquí fuera, y esperaré hasta que los demás se hayan ido. Porque veo muchas huellas que entran a la cueva, pero no veo ninguna huella que salga de ella. »

8. Lee los enunciados y realiza las tareas.

a) En la serie de los círculos, dibuja un triángulo debajo del primer círculo.

□□□□□
○ ○ ○ ○ ○
★ ★ ★ ★ ★
\$ \$ \$ \$ \$

b) Subraya la serie con las estrellas.

☼ ☼ ☼ ☼ ☼
□ □ □ □ □
♪ ♪ ♪ ♪ ♪
★ ★ ★ ★ ★

c) En la serie de los signos de interrogación escribe uno más.

○ ○ ○ ○ ○
? ? ? ? ?
✂ ✂ ✂ ✂ ✂
★ ★ ★ ★ ★

d) Encierra en un círculo cada segundo signo de admiración.

!!!!
✓ ✓ ✓ ✓ ✓
★ ★ ★ ★ ★
□ □ □ □ □

9. Escribe algunas frases sobre cada imagen.

