

ESKE

Ermittlung schulsprachlicher **Kompetenzen** in der **Erstsprache**

TAMILISCH

Aufgabenset 0 bis 2 Jahre Schulerfahrung

பயிற்சி

1. முதல் முறையாக எழுதுதல்

உமது பெயரை எழுதுக.

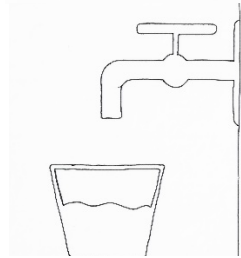
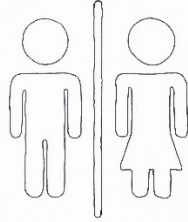

உமது வயதை எழுதுக.

வேறு எழுத்துக்கள், எண்கள் அல்லது குறியீடுகளை எழுதுக.



2. கீழே உள்ள எழுத்துக்களைக் கூறுக.

அ	ப	ம்	கா
ட	ஆ	எ	ஊ

3. இங்கே ஆறு படங்கள் உள்ளன. இரண்டு படங்கள் ஒரேமாதிரியானவை. ஒத்த படத்தை இணைக்குக.





4. படத்திற்குப் பொருத்தமான சொற்களை இணைக்குக.



வாழைப்பழம்
காலணி
பந்து
புத்தகம்
எழுதுகோல்
அப்பிள்கள்



5. பின்வரும் படங்களின் பெயர்களை எழுதுக.








6. கீழ்வரும் படங்கள் சிறிய கதைகளைச் சித்தரிக்கின்றன. ஆனால் ஒழுங்குமுறையில் இல்லை. எனவே இலக்கத்தின் மூலம் 1, 2, 3, 4 என்ற அடிப்படையில் சிறிய பெட்டிக்குள் எழுதி கதையையும் கூறுக.



7. பின்வரும் படத்திற்குரிய பந்தியை உரத்து வாசிக்கவும்.



சிங்கமும் நரியும்

ஒரு வயது முதிர்ந்த சிங்கம் ஒன்று வசித்து வந்தது. அது மிகவும் பலவீனம் அடைந்ததால் அதற்கு வேட்டையாடுவதற்கு இயலவில்லை. எனவே அது தனக்கு ஒரு குகையைத் தேடி, அங்கு வசித்து வந்தது.

மிருகங்களின் ராஜவை நினைத்து மற்றைய மிருகங்கள் வருத்தப்பட்டன. அதனால் அவை ஒன்றன் பின் ஒன்றாக சிங்கத்தைப் பார்க்க வந்தன.

ஒரு நாள் சிங்கத்தைப் பார்க்க நரி வந்தது. அது குகைக்கு முன் நின்றது. சிங்கம் “உள்ளே வா என்றது. நான் மிகவும் பலவீனமாகவுள்ளேன் உன்னை வந்து சந்திப்பதற்கு”.

அதற்கு நரி கூறியது “உங்கள் குகைக்கு முன் பல மிருகங்களின் தடயங்கள் இருக்கின்றன. ஆனால் ஒரு மிருகமும் மீண்டும் வெளியே வரவில்லை. எனவே நான் மற்றைய விருந்தினர்கள் வெளியே வரும் வரை காத்திருக்கின்றேன்.”

8. வழிமுறைகளை வாசித்து அவற்றைச் செயற்படுத்துக.

அ) வட்டங்கள் உள்ள வரிசையில் முதல் வட்டத்திற்குக் கீழ் ஒரு முக்கோணம் வரைக.

□□□□
○○○○○
★★★★★
\$\$\$\$\$

ஆ) நட்சத்திரங்கள் உள்ள வரிசையின் கீழ்க் கோடு இடுக.

⊗⊗⊗⊗⊗
□□□□□
♪♪♪♪♪
★★★★★

இ) கேள்விக்குறி இருக்கும் வரிசையில் மீண்டும் ஒரு கேள்விக் குறியிடுக.

○○○○○
?????
×××××
★★★★★

ஈ) ஆச்சரியக்குறியீட்டின் ஒவ்வொரு இரண்டாவது ஆச்சரியக்குறியீட்டினுக்கும் வட்டமிடுக.

!!!!
✓✓✓✓✓
★★★★★
□□□□□

9. பின்வரும் படங்களைப் பார்த்து பொருத்தமான வசனங்கள் எழுதுக.

