

## **ESKE**

Ermittlung schulsprachlicher **K**ompetenzen in der **E**rstsprache

## **ITALIENISCH**

Aufgabenset 0 bis 2 Jahre Schulerfahrung

© Pädagogische Hochschule FHNW 2018

Professur Deutschdidaktik und Mehrsprachigkeit im Kindesalter

Mathilde Gyger & Ursula Ritzau

**Esercizi**

## 1. Prima scrittura

Scrivi il tuo nome.

Scrivi quanti anni hai.

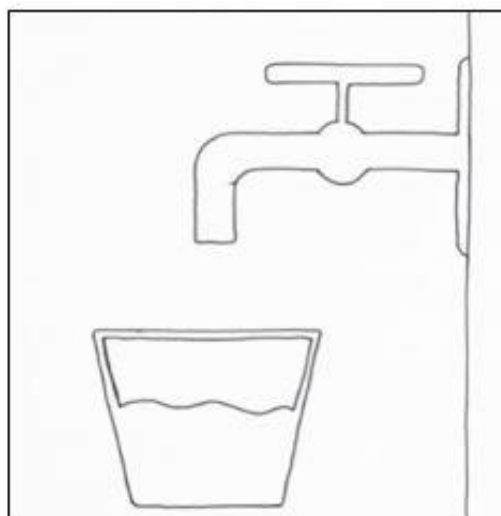
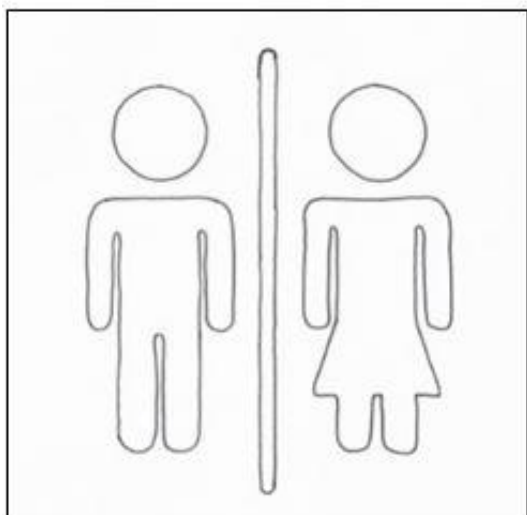
Scrivi qui altre lettere, numeri o segni.

## 2. Nomina le seguenti lettere.


<b>B</b>	<b>S</b>	<b>A</b>	<b>T</b>
<b>I</b>	<b>M</b>	<b>F</b>	<b>R</b>

<b>q</b>	<b>c</b>	<b>v</b>	<b>g</b>
<b>o</b>	<b>e</b>	<b>i</b>	<b>u</b>


3. Qui ci sono sei immagini. Collega con una linea le due immagini che hanno lo stesso significato.




4. Collega con una linea le immagini alle parole adatte.



banana
scarpe
palla
libro
penna biro
mele

**5. Scrivi la parola adatta a ogni figura.**

---






---



---


6. Le figure presentano una piccola storia, ma non sono nella giusta sequenza. Scrivi 1, 2, 3 e 4 nei quadratini e racconta la storia nella sequenza giusta.







7. Leggi ad alta voce il testo relativo all' immagine.



### Il leone e la volpe

C'era una volta un vecchio leone. Era troppo debole per poter andare ancora a caccia, perciò si cercò una tana e vi si rifugiò.

Gli altri animali erano molto dispiaciuti per il re e uno dopo l'altro venivano a trovarlo.

Un giorno venne a fargli visita la volpe, che rimase però davanti alla tana. Il leone protestò. „Entra pure. Io sono troppo debole per venirti incontro.“

La volpe rispose: „Preferisco restare fuori ad aspettare che escano gli altri tuoi ospiti. In effetti, numerose impronte di animali entrano nella tua tana, ma nessuna ne esce.“

8. Leggi le indicazioni ed esegui.

a) Disegna nella riga con i cerchi un triangolo sotto il primo cerchio.

□ □ □ □ □
○ ○ ○ ○ ○
★ ★ ★ ★ ★
\$ \$ \$ \$ \$

b) Sottolinea la riga con le stelle.

⊗ ⊗ ⊗ ⊗ ⊗
□ □ □ □ □
♪ ♪ ♪ ♪ ♪
★ ★ ★ ★ ★

c) Aggiungi un punto interrogativo nella riga con i punti interrogativi.

○ ○ ○ ○ ○
? ? ? ? ?
✂ ✂ ✂ ✂ ✂
★ ★ ★ ★ ★

9. Scrivi alcune frasi per queste immagini.

